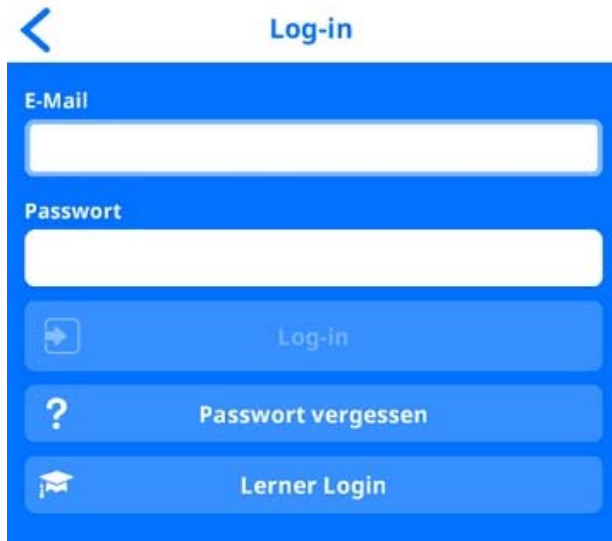


Anleitung zur Nutzung von uTalk mit einem Leserausweis der Stadtbücherei Bad Salzuflen

1. Zum Einloggen „Lerner Login“ auswählen:



Log-in

E-Mail


Passwort

Log-in

Passwort vergessen

Lerner Login

2. Stadtbücherei Bad Salzuflen anklicken:



Lerner Login

Wählen Sie Ihre Organisation aus der Liste der teilnehmenden Organisationen aus

FörlagEtt

Newcastle University

Skolon

Stadtbibliothek Görlitz

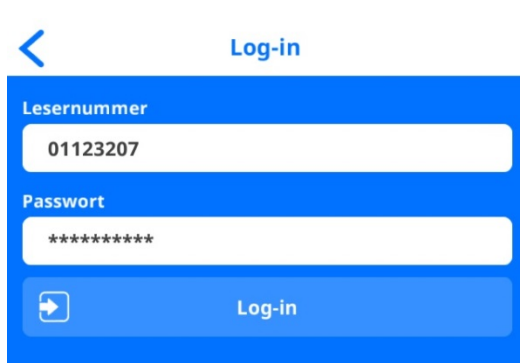
Stadtbibliothek Minden

Stadtbibliothek Salzgitter

Stadtbücherei Bad Salzuflen

Stadtbücherei Lemgo

3. Die Benutzernummer eintragen und das Passwort, das voreingestellt Ihr Geburtsdatum ist, nach dem Muster TTMMJJJJ:



4. Danach können Sie sich eine Sprache aussuchen:



Die Sprachen kann man sich entweder komplett oder in einzelnen Lektionen herunterladen. Man kann die Lektionen auch ohne Internetverbindung bearbeiten. Zu beachten ist dabei nur, dass Sie sich nicht aus der App abmelden:



Der Download funktioniert über die einzelnen Buttons. Wenn Sie sich eine Lektion heruntergeladen haben, erkennen Sie das an dem weißen Pfeil neben der Lektion.